




Como crear tu propia empresa de Servicios de Registro de Dominios y Alojamiento web

Indice:

- 1. Introducción**
- 2. Marca Blanca**
- 3. Reseller de Hosting, Cpanel y Whm**
- 4. Reseller de Dominios, API**
- 5. Rvskin, RvSiteBuilder y Fantastico**
- 6. SSL certificados de seguridad**
- 7. Lopd y Lssi**
- 8. Pasarela de Pagos**
- 9. Soporte Tecnico**
- 10. Puesta en marcha**
- 11. Recomendaciones y sugerencias**



1. Introducción

En primer lugar queremos agradecerte el interes que estas demostrando ante la posibilidad de dar tus primeros pasos a la creación de tu propia empresa de Servicios de Registro de dominios y alojamiento web.

En este programa pretendemos ayudarte a dar el salto a la independencia empresarial, ofreciendote una explicación clara y concisa, ademas de las herramientas que necesitas para conseguir tu objetivo.

Convertirte en empresario, ya sea mediante empresa o por cuenta propia (autonomo) conlleva la responsabilidad de corresponder a tus clientes, con los productos que ofreces.

Todo el contenido de nuestro programa, esta orientado a ayudarte ha hacer un esquema organizativo de cuando ,donde y como conseguir crear y administrar una empresa de hosting.

No solo hablaremos de las herramientas necesarias tales como paneles de control y administradores de servidores, sino que abarcaremos los aspectos legales y ofreceremos nuestras recomendaciones al respecto.

Pretendemos que nuestros resellers funcionen como verdaderas entidades, legales y cumplidoras de sus obligaciones, tanto con los clientes como con las leyes.

Es por eso que dejaremos claro que si no piensas en cumplir los requisitos minimos de profesionalidad y legalidad, quizás este programa no sea el indicado para ti.

Si por el contrario estas decidido a crear tu propia empresa de hosting y registro de dominios con tu propia marca comercial, este es sin duda tu programa.

Nosotros te ofrecemos ademas de las herramientas necesarias, todo el soporte tecnico que necesitas para poner en marcha tu propio negocio.



2. Marca Blanca

Que es o que significa Marca Blanca?

Marca Blanca, significa que puedes ofrecer servicios de registro de dominios y alojamiento web, con tu propia marca, nombre, precios e identidad.

Nosotros nunca tratamos con tus clientes, tus clientes no tienen constancia de nuestra existencia, no facturamos a tus clientes, nosotros os facturamos a vosotros y vosotros a vuestros clientes.

La forma que tenemos de ofrecer esta herramienta es proporcionado a cada reseller de Hosting sus propios Nameservers (nombre de servidores) del tipo ns1.sudominio.com y ns2.sudominio.com , de tal manera que cuando necesiteis poner las dns a un dominio el cual se encuentra alojado en vuestro servidor, este tendrá las dns con tus Nameservers.

Así mismo en el caso de Resellers de dominios, llegamos aún más lejos, nuestra interfaz, te permitirá mostrar tus datos, nombre, publicidad o lo que desees cuando alguien realiza un Whois a un dominio registrado por ti, un ejemplo:

**“Host-Fusion.com Alojamiento web y Registro de dominios
Registre sus dominios gratis en <http://www.host-fusion.com>
.es .com .net .org .info .eu
Dominios gratis con su hosting”**

Ahora solo te queda pensar cuál será tu nombre, tu marca, el slogan, los colores, etc y empezar a visualizarlo.

Nosotros te recomendamos que utilices nombres o slogans acordes o relacionados a la actividad que pretendemos ejercer y ofrecer.

Como ves empezamos facilitándote la transparencia que necesitas, para que des a tu empresa con tu propio nombre e identidad corporativa.



3. Reseller de Hosting, Cpanel y Whm

Comenzamos con nuestra segunda etapa, ni mas ni menos que ser Reseller de Hosting.

Todas, absolutamente todas las paginas de Internet, necesitan estar alojadas en un servidor conectado a la www .

Cada día miles de paginas web hacen su puesta en escena en la Red, todas esas paginas web, estan alojadas en un servidor y ahí es donde debe operar tu empresa.

El objetivo de una empresa de hosting es convertirse en proveedor de alojamiento web y registro de dominios, ofrecer ese espacio necesario para que un web pueda ser vista en Internet.

Host-Fusion te ofrece tres tipos de Resellers de Hosting (ver <http://www.host-fusion.com/reseller.htm>)

Desde 1 giga de espacio en disco duro y 25 gigas de transferencia de datos mensuales, hasta los 6 gigas de espacio en disco y 100 gigas de transferencia de datos mensuales).

Nosotros te proporcionamos ademas las siguientes licencias incluidas en todos nuestros planes de Reseller de hosting:

- Licencia Cpanel, Paneles de control
- Licencia WHM , administrador de servidor
- Licencia Rvskin, para crear tu propia imagen corporativa en Cpanel
- Licencia RvSiteBuilder, constructor web
- Licencia Fantastico, autoinstalador de scripts, foros, portales, blogs


En este apartado hablaremos de Cpanel y Whm, del resto de licencias hablaremos en el apartado creado para tal efecto.

Cpanel, es la licencia que nos proporciona la posibilidad de ofrecer Paneles de control a tus clientes, para que controlen su hosting, creen cuentas de correo, ftp, estadísticas, instalar un foro o un blog, crear autorespondedores, proteger directorios etc

Cpanel esta ligado a Whm, cuando en WHM creamos un plan de hosting, este automáticamente crea un panel de control para ese hosting.

Whm tiene la peculiaridad de permitirte crear tus propios planes de hosting, dotandolos de la características que desees, por ejemplo, crear varios planes, con espacio en disco diferente, ancho de banda, cuentas de ftp, correos, bases de datos, subdominios etc.

Whm al crear una cuenta de hosting, crear un enlace alternativo, las dns para el dominio y habilita un usuario y unas contraseñas para que tus clientes se identifiquen y accedan a su panel de control.



Los pasos a seguir son sencillos, elije el plan de Reseller que se adecue a tus expectativas y estudio de mercado, nosotros recomendamos empezar por el plan inicial RS1 y a medida que tus necesidades de espacio y transferencia vayan creciendo, podras migrar a un plan superior en el momento que nos indiques.

Una vez tengas claro este paso, haz un estudio del tipo de planes que deseas ofrecer a traves de tu pagina web (no necesario pero si muy recomendable) , marca libremente tus precios, haz tus ofertas, intercambia enlaces, publicitate en google, yahoo, paginas webs, directorios etc para dar a conocer tus servicios.

En nuestro ultimo apartado de Recomendaciones, os indicaremos estrategias publicitarias e información sobre intercambios de links, PageRanke, alta y posicionamiento en buscadores etc.


Hemos creado nuestros propios videotutoriales en flash para que aprendas mas rapidamente a controlar Cpanel y Whm.

Nuestros tutoriales en Cpanel se centran en:

- [Como utilizar Webmail para enviar y recibir correo.](#)
- [Como crear un Subdominio.](#)
- [Redireccionar un dominio.](#)
- [Gestion de bases de datos Mysql con Phpadmin.](#)
- [Proteccion de directorios con contraseñas.](#)
- [Cambiar contraseñas de Cpanel/Rvskin.](#)
- [Configurar cuentas de correo con Outlook Express.](#)
- [Como anadir una base de datos Mysql.](#)
- [Como utilizar index manager.](#)
- [Proteccion Hot link.](#)
- [Crear cuentas de Ftp con Cpanel/Rvskin.](#)
- [Extensiones FrontPage tutorial de instalacion.](#)
- [File Manager.](#)
- [Como redireccionar una cuenta de correo.](#)
- [Como crear una cuenta de correo.](#)
- [Como crear un Catch all correo por defecto.](#)
- [Crear paginas de error personalizadas.](#)
- [Copias de seguridad Backup.](#)
- [Como anadir un Autorespondedor a una cuenta de correo.](#)
- [Addon Domain Tutorial Rvskin.](#)

Visita <http://www.host-fusion.com/tutoriales.html>

Nuestros videotutoriales sobre Whm :



- [Gestion del ancho de banda en una cuenta de hosting.](#)
- [Crear, modificar, eliminar una cuenta de hosting.](#)
- [Gestion de Zonas DNS.](#)
- [Instalacion y gestion de extensiones FrontPage.](#)
- [Solucionar problemas en cuentas de correo.](#)
- [Crear Planes de Hosting.](#)
- [Parking de dominios.](#)
- [Cambiar Password de un dominio.](#)
- [Acceso Remoto.](#)
- [Crear una pagina principal por defecto.](#)
- [Estado del servidor y sus servicios.](#)
- [Monitorizacion de Subdominios.](#)
- [Desactivar y activar cuentas de hosting.](#)
- [Cambiar la apariencia de WHM.](#)

Visita <http://www.host-fusion.com/tutorialeswhm.html>

Si necesitaras mas información al respecto, nosotros te resolvemos todas tus dudas y te ofrecemos un soporte tecnico profesional incluido en todos nuestros planes de Resellers de Hosting.

Hemos dado grandes pasos, ya sabemos que es Cpanel y Whm y ademas tenemos material de estudio para empezar a controlarlos, rapida y fácilmente.

4. Reseller de Dominios, API


Nuestro logico y siguiente paso, aunque no obligatorio, es tener nuestro propio sistema de registro de dominios, con nuestra propia marca, interfaz e API.

Hemos de aclarar que estos dos productos, reseller de hosting y reseller de dominios, son totalmente compatibles y complementarios, pero pueden ser contratados independientemente, el uno del otro.

En el caso que tengas tu propio Distribuidor de dominios, no es necesario ni obligatorio contratar este programa con nosotros, pero tu actual distribuidor te ofrece el plan de Reseller de Dominios con las mismas prestaciones que nosotros?

Estas son las principales características de nuestro plan de reseller de dominios:

Ahora puedes convertirte en reseller de Dominios .es .eu .com .net .info .org a precios competitivos!!



Ventajas de nuestro Programa de Reseller de Dominios:

- + Precios competitivos
- + Registro en tiempo real con su propia interfaz o API via e-mail
- + Marca Propia, te permitimos crear tu interfaz a tu gusto con tus propios logotipos y marcas
- + Tu marca en el Whois, cada vez que registres un dominio aparecera tu marca o publicidad
- + Sin coste de Alta
- + Sin gastos de Mantenimiento
- + Sin gastos ocultos ni costes adicionales
- + Podras crear tu propia Cadena de Resellers
- + Libertad de precios
- + Gestion absoluta de DNS, control de transferencia de dominios, bloqueo y desbloqueo de dominios.

Que requisitos necesito para ser Reseller de Dominios.

Tener tus propios nombre de servidores, del tipo :

ns1.tudominio.com

ns2.tudominio.com

Host-fusion te ofrece nombre de servidores (nameservers) gratuitos con cualquiera de sus planes de Reseller de hosting!!


Mantener una pagina web para ofrecer los servicios de registro de dominios.

Quieres ver una demostracion de como funciona nuestra interfaz??

Por favor visita nuestra interfaz haciendo clic [AQUI](#)

Usuario: usuario.com

Contraseña: usuario



Precios

Crear una cuenta de Reseller de dominios es gratuito, solo debes hacer un ingreso inicial de 100 Euros que se utilizan integramente para que empieces a registrar dominios en tu interfaz, cuando tu saldo termina deberas recargar tu cuenta para seguir registrando dominios.

Los precios para resellers de dominios son los siguientes:

Dominios .com .net .org .info 8.00 Euros

Dominios .es 14 Euros

Dominios .eu 15 Euros

Iva 16% no incluido en los precios

Recuerda que tienes absoluta libertad para poner los precios que desees.

Como Empezar?

Si tienes claro que quieres empezar a vender dominios con tu propia marca comercial, solo tienes que acceder a nuestra [interfaz](#) y hacer clic en "Crear una nueva cuenta" una vez el formulario es enviado, recibiras un e-mail con la activacion de tu cuenta y tus datos de acceso y un segundo e-mail por parte de nuestros administradores indicandote como hacer la primera recarga para empezar a registrar dominios.


Te ofrecemos dos formas de hacer tus recargas, una a traves de transferencia Bancaria a la cuenta que te indiquemos y el otro con Paypal a traves de tu cuenta Paypal o con tarjeta de credito si no tienes cuenta Paypal, si necesitas mas informacion sobre la forma de pagar en Host-Fusion visita nuestra [Pasarela de Pago](#)

No dependas mas de nadie y emprende tu propio Negocio, Host-Fusion te ofrece las herramientas profesionales necesarias para crear tu propia empresa de Hosting y Registro de Dominios con tu propia Marca Comercial.

5. Rvskin, RvSiteBuilder y Fantastico

Como comentabamos al principio de nuestro informe, en todos nuestros Planes de Reseller de Hosting, ofrecemos Licencias oficiales de Rvskin, Rvsitebuilder y Fantastico.

Con estas tres herramientas, tienes todos los servicios cubiertos que necesitas para dotar tu negocio de poderosas herramientas para ti y tus clientes.



RvSkin sirve para convertir el Cpanel en una autentica herramienta de trabajo, en la cual tus clientes podran seleccion el idioma de su interfaz, entre mas de 10 idiomas diferentes y el aspecto de su Panel de control.

Asi mismo con tu panel de administración Rvskin podras poner tu logotipo, enlaces y crear nuevas paginas, crear tipos de paneles con características especiales para tus clientes.

Ademas incluimos el sistema de creación de webs Rvsitebuilder para aquellos clientes que no tengan conocimientos de diseño y programación web, pero que puedan crear su propia pagina web online y paso a paso.

Rvsitebuilder se basa en un catalogo de plantilla web, en el que cada cliente podra seleccionar el tipo de plantilla, colores, menú, secciones, crear una galeria de fotos, un formulario de contacto, e incluso un libro de visitas.

Faciles instrucciones paso a paso y en menos de 5 minutos pueden tener su web totalmente operativa y colgada en Internet.

Fantastico, es la herramienta por excelencia para la autoinstalacion de scripts. Ofrecemos la edicion Fantastico de Luxe en todos nuestros planes de hosting.


Con Fantastico de Luxe incluido en los Cpanel de tus clientes, si asi lo deseas, permite la autoinstalacion automatica de foros, blogs, tiendas online, platillas webs, manejadores de contenidos etc, puedes ver una lista completa de todos los scripts que te brinda Fantastico en el siguiente enlace <http://www.host-fusion.com/fantastico.htm>

Fantastico de luxe, se integra perfectamente con Rvskin y es accesible a traves del panel de control de los clientes.

Fantastico de Luxe, es tan facil de utilizar, que solo necesitas dos clics para instalar los scripts mas utilizados en Internet.

6. SSI certificados de seguridad

SSI Certificados de seguridad de 128 bit, es otro de los servicios que pueden ser solicitados por tus clientes, por ti mismo y como no para eso estamos nosotros, para cubrir todas las necesidades de tus clientes.



Un certificado de seguridad se utiliza para cifrar los datos que se están visualizando y transmitiendo en una página web, pero que solo pueden ser vistos por la persona que está en esos momentos operando con la página web protegida con un certificado de seguridad.

Cuando accedemos a una página web con certificado de seguridad, siempre el enlace empezará por `https://` esto nos indica que está viendo una página web bajo un sistema de encriptación, por lo cual los datos que sean enviados (por ejemplo un formulario de datos) están totalmente protegidos de manos de extraños.

Para que un certificado SSL sea instalado en un dominio, este dominio ha de tener un IP fija o dedicada.

Host-fusion también te ofrece IPs dedicadas, además de certificados RapidSSL, instalados por nuestros propios técnicos.

7. LOPD y LSSI

Anteriormente comentábamos que uno de nuestros lemas es la legalidad de las cosas que hacemos y ofrecemos.


Hemos de tener en cuenta, que parte del éxito de nuestra empresa, radica en la legalidad de nuestra situación frente a los clientes y Hacienda.

Todos nuestros servicios son facturados a nuestros Resellers y nuestros Resellers tienen así mismo la obligación de facturar a sus clientes y declarar sus operaciones a la Hacienda Española o en su defecto a la Hacienda de su país.

Así mismo la ley española sobre Comercio electrónico, tiene dos leyes que han de ser cumplidas por todas las páginas que ejerzan como tiendas en Internet o tengan comercio electrónico, la Ley orgánica de protección de datos o LOPD y la Ley de Servicios de la sociedad de información o LSSI.

La LOPD se basa en la protección de los datos de tus clientes, para ello deberás cumplir una serie de requisitos e inscribir el fichero de los datos de tus clientes en la agencia de protección de datos.

Puedes visitar <https://www.agpd.es/index.php> descargar su aplicación e inscribir el fichero, también en este enlace podrás informarte a fondo de los requisitos necesarios para que tu página web esté de acuerdo con la LOPD, otro de los requisitos es que en tu página web, informes a tus clientes y visitantes, cuál es el tratamiento y el uso de los datos facilitados por ellos mismo.



Con respecto a la Lssi te recomendamos visites su web oficial en <http://www.lssi.es/> y consultes su catalogo de normativa.

En resumen la forma de respetar la Lssi es mostrar una pagina a tus clientes, indicando quien eres, la direccion social, telefono, fax, email y una copia del contrato ha aceptar por tus clientes.

Como información complementaria os indicamos que tipo de impuesto que nosotros aplicamos es el iva repercutido de un 16% en todos nuestros precios, asi lo informamos en varios apartados de nuestra web.

Host-fusion recomienda cumplir con la normativa actual de Comercio electronico, pero no es responsable del cumplimiento de esta normativa por parte de sus clientes, esta es una obligación propia de cada Reseller.

Nosotros nos limitamos a cumplir con la labor informativa que moralmente nos obliga.

8. Pasarela de pago


Pasamos a otro de los puntos fuertes de tener tu propio negocio de Registro de dominios y alojamiento web.

Como cobramos a los clientes?

Nuestra propia experiencia, nos dice y nos demuestra, que el 90% de los clientes, prefieren pagar via Transferencia Bancaria, porque? Pues porque simplemente si nuestro servicio no le es entregado o no es el servicio que les interesan, siempre podran acudir a su Banco para cancelar esa transferencia.

Existen evidentemente otros puntos muy importantes por los cuales, uno de ellos es la comodidad que actualmente ofrecen las entidades bancarias, la gran mayoría ofrecen la oficina virtual, donde controlar sus fondos, ademas de poder hacer las transferencias tranquilamente desde su ordenador en cualquier momento del dia o saber el estado de sus cuentas.

Si no tienes una cuenta bancaria, te recomendamos que abras una cuenta en la entidad bancaria de tu predileccion, te recomendamos trabajes con entidades reconocidas por el publico en general, esto proporciona buena imagen, y que solicites acceso por Internet, asi siempre estaras informado del los pagos que realicen tus clientes.



Otra forma de vender y comprar en Internet es utilizando tarjetas de credito, aun que en España aun somos muy reacios a proporcionar nuestros datos por Internet, hemos de ofrecer la posibilidad a nuestros clientes de poder ofrecer esta forma de cobrar por sus servicios.

Después de probar varia pasarelas de pago, nosotros hemos optado por ofrecer este servicio a traves de las pasarelas segura de pago de la empresa Paypal.

Paypal te ofrece las herramientas necesarias para procesar los cobros en tarjetas de credito de tus clientes, sin tener esto que proporcionar sus datos personales y mucho menos los financieros.

Con Paypal puedes cobrar y pagar por Internet con seguridad, podras solicitar dinero, enviar dinero a otra cuenta paypal y retirar los fondos a traves de transferencia bancaria en tu cuenta.

Si no tienes una cuenta Paypal puedes abrir una en el siguiente enlace
<http://www.paypal.com/es/mrb/pal=U2D4CKJPDWP2S>

9. Soporte Tecnico

Unos de los puntos por los cuales nos sentimos muy orgullosos, es por la dedicacion de nuestro soporte tecnico, con nuestros clientes.

Las ordenes de compra que llegan de nuestros clientes, no es una simple combinación de datos a traves de Internet, hemos de ser conscientes que todo parte de una persona, que siente, piensa, respira, y que ha puesto su ilusion en el producto que le estamos ofreciendo.


La diferencia siempre la va a marcar la calidad, el precio y el servicio tecnico que estamos ofreciendo a nuestros clientes.

Los clientes esperan de nosotros que les resolvamos sus dudas y solucionemos sus necesidades de alojamiento web.

Nosotros te recomendamos un buen servicio tecnico a tus clientes, basado en un trato educado, profesional y claro.

Tener varios canales de comunicación que ofrecer a tus clientes para comunicarse contigo, es la mejor opcion.

Nosotros te recomendamos utilices la tecnologia actual, ya que ofrece calidad, a bajos costes. Un ejemplo lo tenemos en la telefonia voz IP, como es el caso del conocido Skype, que es un servicio de telefonia voz IP gratuito.



Formularios de contacto en tu web y via e-mail son herramientas fundamentales de comunicación.

Tambien te recomendamos un sistema de soporte online y en directo, como puede ser el Chat. Nosotros te ofrecemos dentro de Fantastico de luxe varios sistemas de soporte tecnico online, con panel de control, mensajeria, muy utiles.

El uso de msn es bastante aceptado como soporte tecnico, muchas personas utilizan este sistema de mensajeria por Internet para comunicarse en tiempo real y gratuitamente.

La telefonía móvil, la fija, fax, son elementos tambien muy importantes de comunicación para ofrecer a tus clientes.

10. Puesta en marcha

Hemos realizado un recorrido por los aspectos fundamentales para la puesta en marcha de una empresa de hosting.

Nosotros os ofrecemos todas las herramientas y el soporte tecnico, con una inversion minima.

Cubriendo todos los pasos dados anteriormente y estando totalmente convencido de que deseais iniciar vuestro proyecto y emprender vuestro propio negocio de Registro de dominios y alojamiento web, solo os queda seguir nuestras recomendaciones, ampliar información en los enlaces que os proporcionamos, poneros en comunicación con nosotros si teneis algun tipo de duda, consulta o sugerencia y empezar como otros han hecho anteriormente vuestro propio camino, con nuestra ayuda, confianza y experiencia.

11. Recomendaciones y sugerencias

En este apartado final, queremos haceros algunas recomendaciones, sugerencia, reflexiones, sin mucho orden en general pero a tener en cuenta.

Con respecto a tu pagina web, hemos de tener en cuenta que es la primera imagen que tendran los clientes sobre ti y en funcion a su primera impresión, asi decidiran seguir leyendo los contenidos que ofreces.

Muchos de los visitantes de una pagina web dedicada a la venta de alojamiento web, se podria decir que son casuales, pero la gran mayoría estan buscando un hosting para su pagina web, ya sea personal o comercial.



Este primer contacto es fundamental, nuestra web a de ser clara, de contenidos interesantes para el navegante, navegable, que la información sea clara y amena, y por supuesto que contenga lo que el cliente necesita.

Te recomendamos que tu web este totalmente terminada, webs que dicen textos como, "sentimos las molestias esta seccion esta en construccion" no dan buena imagen sobre nosotros, no proporcionamos lo que el cliente esta buscando y lo mas seguro es que abandone nuestras paginas.

Tu web ha de estar bien constuida tanto por fuera como por dentro, unos buenos metatags y una buena descripción nos puede hacer hueco en los buscadores.

Intercambio de links para dar a conocer nuestra web, publicitarnos en Adwords de google y atraer clientes a nuestros servicios.

La correcta alta en buscadores, directorios y paginas de interes, la actualizacion de nuestros contenidos para la buena indexacion por parte de los buscadores, todas estas acciones haran que nuestro negocio sea conocido en Internet.

La colaboración con otras empresas, como Diseñadores graficos, 3d, programadores, fotógrafos, nos daran buena imagen ante los ojos de nuestros clientes.

Solo nos queda ofrecerte nuestra ayuda para que empieces tu propia empresa de Registro de dominios y alojamiento web.